



求人募集詳細ページ作成マニュアル

----- 目次 -----

管理画面へのアクセス方法 ----- P2

求人情報掲載を申し込む ----- P2

求人募集詳細ページの作成

・サロン・企業情報の登録をする ----- P3

・求人情報登録をする(1) ----- P4

・求人情報登録をする(2) ----- P5

・求人募集詳細ページを確認・編集する ----- P5

・雇用形態を登録する ----- P6

・最寄駅・勤務地を登録する ----- P6

求人情報を掲載するには.

・求人募集詳細ページを申請する ----- P7

応募・質問管理について

・ユーザからの応募や質問が入ったら。。 ----- P8

・ユーザの絞込をし、過去のやり取りを確認する ----- P8

採用活動に勝つ！良い人材を確保する！ ----- P9

管理画面へのアクセス方法

ブラウザのアドレスバーに下記URLを入力して下さい。

<https://www.salonjob.jp/salon/>

ログイン情報入力画面が表示されたら、貴社専用ログインIDとパスワードをご入力下さい。「ログイン」ボタンを押すと管理画面に入ることができます。

ログインIDとパスワードは、メールにてご案内致します。



ID・パスワードをお持ちのサロン・企業様

ID: パスワード:

パスワードを保存するにチェックを入れると、次回からのアクセスが簡単になります。
パソコンの設定によっては、パスワードを保存しない場合があります。

求人情報掲載を申し込む

求人情報掲載を申し込むには管理画面の左ナビゲーションにある「求人広告管理」をクリックすると、ご希望のプランよりお申し込み頂けます。

プランA～C … サロンジョブスタッフが取材・作成をさせて頂くプランです。
ご希望のプランから希望契約期間を選択し「お申し込み」ボタンを押してください。
2営業日以内に、サロンジョブスタッフよりご連絡をさせていただきます。

関西・関東エリアのお申し込みに限ります。

プランD … 簡易求人情報をお申し込み頂けます。「新規作成」ボタンより作成を開始下さい。
求人募集詳細ページの作成へ(p3～)

全国エリアよりお申し込み頂けます。

サロン・企業情報を登録をする

求人募集詳細ページの「会社概要」として表示されるサロン・企業情報を登録します。

HOME
求人広告管理
サロン・企業情報管理
応募・質問管理
お問い合わせ

サロン・企業情報

サロン・企業名

設立年月 年 月

代表者

担当者名

郵便番号 -

都道府県 都道府県を選択

市区郡町村 市区町村を選択

町域

ビル・マンション

電話番号 - -

FAX番号 - -

メールアドレス @

企業形態 個人 企業

資本金 円

年間売上高 円

スタッフ数 名

事業内容

ホームページ

確認

左ナビ「サロン・企業情報管理」をクリックします。画面下部の「編集する」ボタンを押し、編集画面にうつり、必須項目を全て入力します。

必須項目をすべて入力し、「確認」ボタンを押すと確認画面へうつります。確認画面で確認後ページ下部の「登録する」ボタンを押して下さい。これで完了です。再編集をする場合は「再編集」するボタンを押すと編集画面へもどります。

企業形態を「個人」にした場合、「資本金」と「年間売上高」が表示されなくなります。「企業」を選択した場合でも「年間売上高」に関しては、空白にして頂くと、表示されなくなります。

Company Data

企業名	株式会社サイバースター
事業内容	ポータルサイト運営 WEBコンサルティング事業
本社	東京都渋谷区道玄坂1-22-9(分)渋谷ビル6F
設立	2001年1月
代表者	外園吉喜
従業員数	63名
資本金	100,000,000円
年間売上高	200,000,000円
ホームページ	http://www.cyberstar.co.jp

求人情報登録をする(1)

*は入力必須/選択必須です

広告タイプ	15,000円/2週間
掲載期間	本日から 年を選択 年 月を選択 月 日を選択 日 ~
タイトル	※ 全角/半角255文字まで入力可能
検索リストコメント	
募集業種・職種 (検索用)	ビューティ・ネイリスト 募集業種・職種を選択 募集業種・職種を選択
募集職種 (表示用)	※ 全角/半角40文字まで入力可能
募集背景	
仕事内容 (検索結果一覧表示用)	
仕事内容 (詳細)	
資格 (検索用)	1. 資格を選択 2. 資格を選択 3. 資格を選択
応募資格 (検索結果一覧表示用)	
応募資格 (詳細)	
勤務地 (検索結果一覧表示用)	
勤務地 (詳細)	

掲載期間・・・希望の掲載開始日を設定します

タイトル・・・求人情報のタイトルを入力します。

検索リストコメント・・・求職者が自分の希望に合った検索方法で絞り込んだ結果の一覧に出てくるものです。意識の高い求職者へ向けてアピールできるコメントをお書き下さい。

募集職種・・・募集業種・職種を選択して、募集職種名をご入力下さい。 **1求人掲載につき3職種まで。**

募集背景・・・募集に至った背景を入力します。
例)新規事業立ち上げ、業務拡大、新規店舗オープンの為

仕事内容・・・仕事内容は具体的にお書き下さい。どんなスキルアップができるのか、何を任せてもらえるのか等を段階的に求職者が理解できると、求職者自身のキャリアプランも明確になり、意欲が高まります。

資格・・・応募に必要な資格を選択して下さい。資格が必須ではない場合でも、応募職種に活かされる資格があれば選択してください。有資格者ユーザが、求人を探す際のキーワードとなります。

応募資格・・・年齢・経験・学歴・及び、求める人材像を明確にお書き込みいただきますと、より効果的です。こんな方歓迎します、未経験の方でも安心等も。

勤務地・・・都道府県からの住所に加えて、周辺の状況、最寄り駅、最寄り駅からの距離、勤務地選択の可否等もご入力下さい。検索結果一覧表示には、「心斎橋」「難波」など地域名をご入力下さい。

検索結果一覧表示用コメントについて

「検索結果一覧表示」と記載されている項目は、求職者が自分の希望に合った検索方法で、絞り込んだ結果の一覧に出てくるものです。貴店・貴社の「看板」になるものですので、その「看板」から中に入りたくするようなコメント・その先が読みたくするような表現が効果的です。

株式会社サイバスター 正社員

元気で明るいリフレクソニスト募集!

この春、渋谷区に二号店を出すことになった当店。渋谷駅近く100坪の大型リラクゼーション施設としてオープン致します。そこで、元気で明るいリフレクソニストを大募集! お客様を癒してあげたい! そんな気持ちをお持ちの方なら未経験の方でも大歓迎!

仕事内容
カウンセリングからリフレクソニスト・施術、サロン業務全般

応募資格
元気で明るい方。未経験の方でも大歓迎です!

勤務地
心斎橋、渋谷区

タイトル
検索リストコメント
仕事内容
応募資格
勤務地

求人情報登録をする(2)

応募方法・・・サロンジョブの応募フォームをご利用下さい。店舗管理画面より応募者情報を確認することができます。

例)・サロンジョブ応募フォームよりご応募下さい。
・まずは電話連絡の上、履歴書を郵送して下さい。
【連絡先電話番号】 - -
【履歴書 送付先】大阪市中央区南船場4-4-21

選考方法・・・応募から採用にいたるまでのプロセスや、かかる期間等をご入力下さい。

例)書類選考 一次面接 最終面接
合否連絡は、1週間以内にさせていただきます。

求人詳細画像・・・スタッフの方が働いている様子が見えるようなものや、お店や会社の雰囲気が伝わるようなお写真を3枚掲載して頂けます。それぞれのお写真にコメントをつけることも可能です。
【写真 サイズ】170ピクセル×130ピクセル
【コメント文字数】全角30文字以内

入力が終わったら「**確認画面へ**」ボタンを押して、入力内容を確認します。

内容を確認したら「**登録する**」ボタンを押して完了です。

登録する 戻って記入しなおす

【！ご注意！】

「登録する」ボタンを押さずに、ブラウザの「戻る」ボタンを押してしまったりすると入力内容が保存されずに消えてしまいますのでご注意ください。

求人募集詳細ページを確認・編集する

「**求人広告管理**」を押すと求人広告一覧が表示されます。

確認・編集したい求人広告タイトルをクリックします。

「**プレビュー**」ボタンから実際に掲載される求人広告画面を確認することができます。

「**広告編集**」ボタンより編集することができます。

雇用形態を登録する

雇用形態等

雇用形態	登録はありません
------	----------

追加・編集

※全て必須項目となっておりますので、ご記入よろしく御願います。

雇用形態1

雇用形態	雇用形態を選択
給与形態	給与形態を選択
給与 給与備考欄	円～円 ※ 半角数字で 99,999,999 まで入力可能。連数字や記号は不可
勤務時間	※ 全角/半角50文字まで入力可能
年齢	歳～歳 ※ 年齢は2桁の半角数字のみ
試用・研修期間	
待遇	
休日・休暇	
未経験可不可	<input type="checkbox"/> 未経験可

登録する 戻る

広告編集画面にて雇用形態のところの「追加・編集」ボタンより編集していきます。

雇用形態・・・正社員・アルバイト等

給与形態・・・月給・完全歩合等

給与・・・給与を入力します。20万以上といった設定をするには上限を空白にしてください。

給与備考欄・・・能力に応じて等の備考

勤務時間・・・勤務する時間

年齢・・・募集する年齢

試用・研修期間・・・無い場合は空白にすると画面に表示されません。

待遇・・・交通費全額支給等の待遇

休日・休暇・・・お休みの日

未経験可不可・・・未経験可の場合チェック

最寄駅・勤務地を登録する

勤務地(検索用)

勤務地	
最寄駅	

追加・編集

1

勤務地(検索用) 勤務地を選択して下さい

登録する 戻る

↓

1

勤務地(検索用) 大阪府

最寄駅(検索用) 1 路線名を選択して下さい 2 駅名を選択して下さい 駅

2

勤務地(検索用) 勤務地を選択して下さい

登録する 戻る

広告編集画面にて勤務地のところの「追加・編集」ボタンより編集していきます。

都道府県選択・・・勤務地の都道府県を選択し、「登録する」ボタンを押します。

最寄駅登録・・・勤務地のある都道府県ごとに、最寄り駅を登録していきます。

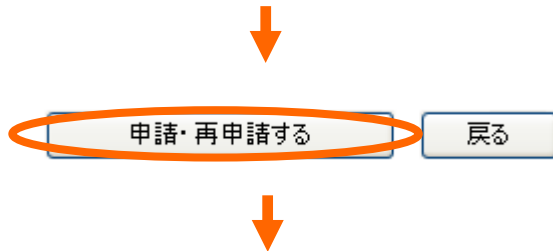
勤務地登録・・・大阪府・東京都・京都府・兵庫県・奈良県に関しては、別途「区」や「市」等の勤務地登録をしていきます。

求人広告を掲載するには

求人募集詳細ページが完成したら、管理画面より申請作業をします。



求人広告確認画面より「申請・再申請」ボタンを押してください。



確認画面が出てきますので、内容に問題がなければ、ページ下部の「申請・再申請する」ボタンを押して下さい。

申請をすると、求人広告管理の一覧の「有効期限」の欄に「申込中」という表示がでているか確認して下さい。

職種(広告タイトル)	再掲載(有料)	有効期限
リフレクソロジスト 元気で明るいリフレクソロジスト募集!		申込中

1度申請されますと、管理画面での編集ができなくなりますので、ご確認の上、申請作業を行って下さい。掲載開始後の内容変更をご希望の場合は、再申請が必要となります。

おつかれさまでした。

以上の作業で、ページの作成および申請までの流れは完了です。

申請後は、サロンジョブ本部による審査が行われます。

入力内容に不足部分など問題がある場合は、再度ご編集頂くために差し戻しとさせて頂き、管理画面に反映させて頂きます。

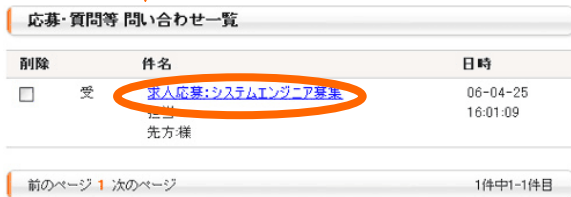
承認された場合は、掲載期間サイトに反映をさせて頂きますので、ご確認下さいませ。

ユーザーからの応募や質問が入ったら・・・



「応募・質問管理」から、サロンジョブ求人ページのフォームより入った応募や質問を管理することができます。

応募・質問があった場合、採用ご担当者の登録メールアドレスに自動メール連絡が入ります。



応募や質問が入ると「応募・質問等問い合わせ一覧」に表示されます。青い文字をクリックすると、応募者の情報を見ることができます。

[ユーザーより応募時に送られてくる内容]

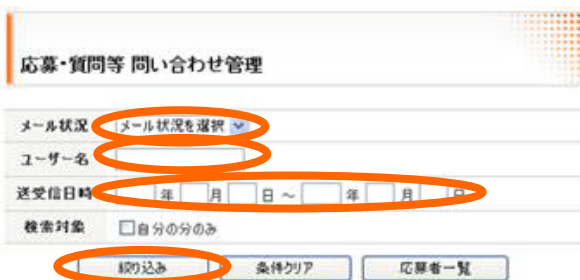
- 1 志望動機
- 2 自己PR
- 3 求職者プロフィール
- 4 資格
- 5 スクール
- 6 職務経歴書



応募者情報画面から、「返信する」ボタンを押すと、その応募者に面談日時等の連絡をすることができるフォームが出てきます。連絡事項を入力し、「確認」ボタンを押します。送信する内容に問題がなければ、「送信」ボタンを押して送信します。

以上の作業で、応募者の方への連絡ができます。

ユーザの絞り込みをし、過去のやり取りを確認する



メールの状況から、ユーザやメール内容の絞り込みができます。下記メール状況を選択して「絞り込み」ボタンを押すとメールの絞り込みが出来ます。

- 「送信データ」・・・サロン・企業側から送信したメールのみ
- 「未開封」・・・まだ開封していないメールのみ
- 「既読」・・・すでに開いたことのあるメールのみ
- 「返信済み」・・・すでに返信をしたメールのみ

特定のユーザとのやり取りを検索したい場合、該当するユーザ名を入力し「絞り込み」ボタンを押します。

特定の期間にやり取りをしたメール内容を検索する場合、該当する期間を入力し「絞り込み」ボタンを押します。

採用活動に勝つ！良い人材を確保する！

応募者を増やすための
ワンポイント
アドバイスコーナー

求職者は、あなたのサロンや企業で求人をしていることがわかって、他にもたくさんのサロンや企業が募集をかけていて、問合せをするかどうか分かりません。では、応募にいたるにはどうしたらいいのでしょうか。ここでは、貴店・貴社に合った人材を確保するための表現について、ノウハウをすこしだけご紹介します。

【検索結果一覧画面】

求職者が自分の希望に合った検索方法で絞り込んだ結果の一覧ですので、同じような条件の他店・他社と比較されることとなります。よって、ここでのコメントや仕事内容などは、実は貴店・貴社の「看板」のようなものになるのです。その「看板」から中に入りたくなるようなコメント・その先が読みたくなるような表現が効果的です。

【募集背景】

プラスの印象が残る表現を使い、ある程度詳しくご入力ください。
これから働くサロンや企業が、何故自分を必要としているのか理解すれば、求職者も意識面で変わってきます。求職者の方は、夢や希望に溢れているのです。

【仕事内容】

仕事内容は具体的に書きましょう。そして、どんなスキルアップができるのか、なにを任せてもらえるのか、段階的に求職者が理解できると、求職者自身のキャリアプランも明確になり、意欲が高まります。

詳細な貴社の採用上の強み、研修の充実、ステップアップ制度、スタッフの方の雰囲気、やりがい、つらさなどを、しっかり伝えてミスマッチを事前に防ぎ、お互いがよりHappyな採用活動をするためには…

サロンジョブタイプA・B・Cをご活用いただくのが効果的です。サロンジョブが取材・ページ作成をおこない、より手間と時間を削減！ピッタリの人材を確保しましょう。

お問合せ：東京オフィス TEL 03-5456-8810 サロンジョブ担当
大阪オフィス TEL 06-6120-6881 サロンジョブ担当